

Доклад к публичным слушаниям
«О прогнозе социально-экономического развития
Чебаркульского городского округа
на 2013 год и на плановый период 2014 и 2015 годов»

Прогноз социально-экономического развития разработан в соответствии с Бюджетным кодексом и является основой для разработки бюджета. Прогноз подготовлен с учетом требований федерального и областного законодательства, на основе отчетных данных социально-экономического развития Чебаркульского городского округа за 2010-2011 годы, оценки развития в 2012 году и обобщения прогнозных материалов ведущих предприятий города, а также с учетом сценарных условий функционирования экономики Российской Федерации в планируемый период.

При разработке прогноза использовались макроэкономические показатели, утвержденные Минэкономразвития РФ (уровень инфляции, индексы-дефляторы и индексы роста цен производителей промышленной продукции, величина прожиточного минимума, темпы роста пенсий и пособий и т.д.)

Положительные внутрироссийские факторы - это:

- реализация государственных инвестиционных программ естественных монополий;
- меры по стимулированию потребительского спроса, в том числе за счет роста заработной платы;
- стабильное кредитование банковской системой реального сектора экономики и физических лиц;
- улучшение инвестиционного климата, реализация мер государственной политики по привлечению инвестиций;
- снижение безработицы до докризисного уровня.

Сдерживающие факторы – это рост цен на электроэнергию, газ, тарифов на грузовые железнодорожные перевозки в соответствии со сценарными условиями Минэкономразвития России.

Учитывая нарастающие не совсем благоприятные условия развития мировой экономики, в частности Евросоюза, прогноз разработан в двух вариантах: умеренном и благоприятном.

Умеренный вариант предусматривает сохранение низкой конкурентоспособности по отношению к импорту, меньшие расходы на развитие компаний инфраструктурного сектора, проведение более жесткой бюджетной политики, связанной со стагнацией государственного инвестиционного спроса и более низкими темпами роста зарплат бюджетников.

Благоприятный вариант предусматривает развитие экономики в условиях реализации активной государственной политики, направленной на улучшение инвестиционного климата, повышение конкурентоспособности и эффективности бизнеса, на стимулирование экономического роста и модернизацию.

При разработке прогноза также были приняты во внимание тенденции социально-экономического развития Чебаркульского городского округа, которые сложились в первые шесть месяцев текущего 2012 года.

В январе-июне 2012 года по сравнению с аналогичным периодом прошлого года отмечались следующие положительные тенденции: рост промышленного производства - на 3%;

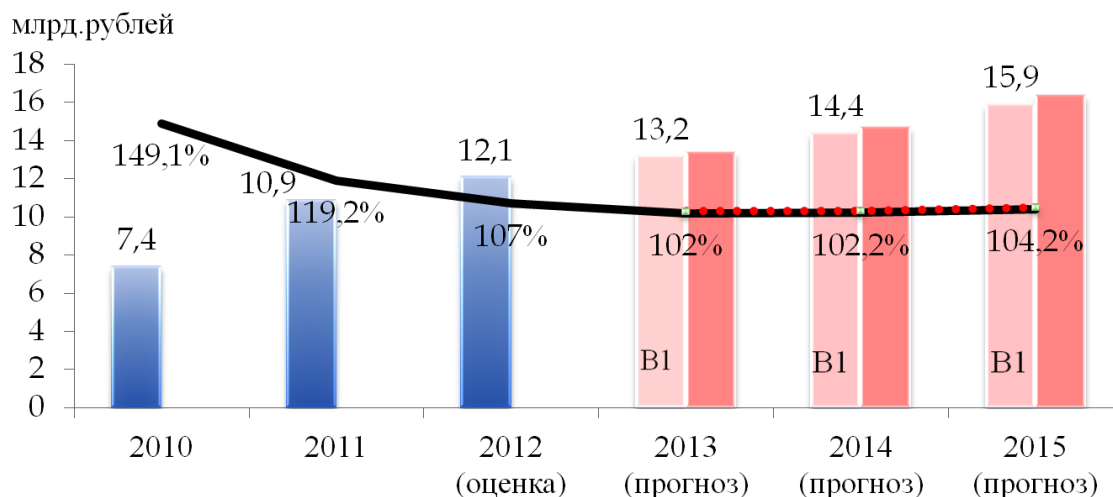
- рост инвестиционной активности - на 17,2%;
- рост прибыли прибыльных предприятий - на 32,5%;
- рост оборота розничной торговли - на 39,6%;
- рост объема платных услуг населению - на 2,3%;
- рост среднемесячной заработной платы - на 16,9%;

- снижение уровня безработицы - на 0,42п.п.;
- сокращение естественной убыли населения - на 29,8%;
- сокращение миграционной убыли населения – на 51,5%.

Имели место отрицательные тенденции:

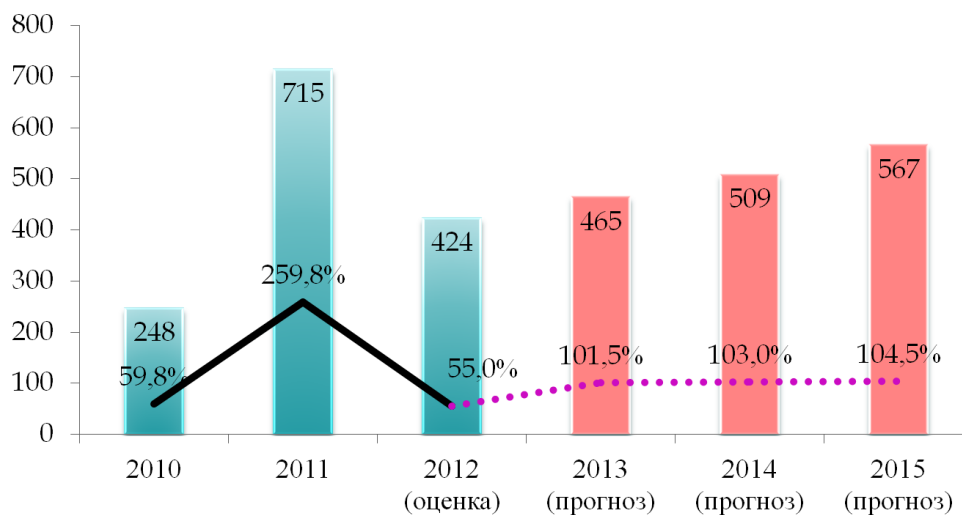
- снижение индекса физического объема по виду деятельности «Металлургическое производство и производство готовых металлических изделий» - на 0,5%;
- снижение оборота общественного питания - на 7,1%.

Основной показатель, отражающий общеэкономическое развитие города – отгрузка товаров промышленного производства - в этом году оценивается в 12 млрд. рублей с ростом на 7%.

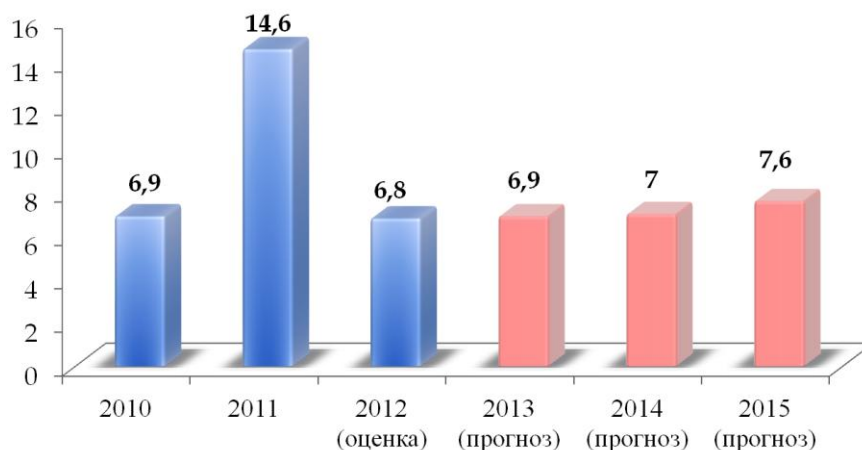


В следующем 2013 году планируется прирост промышленной продукции от 2% до 3,2%, её объем превысит 13 млрд. рублей. В прогнозируемом периоде на 2014 и 2015 годы ожидается сохранение прироста индекса промышленного производства на уровне от 2,2% до 5% в год.

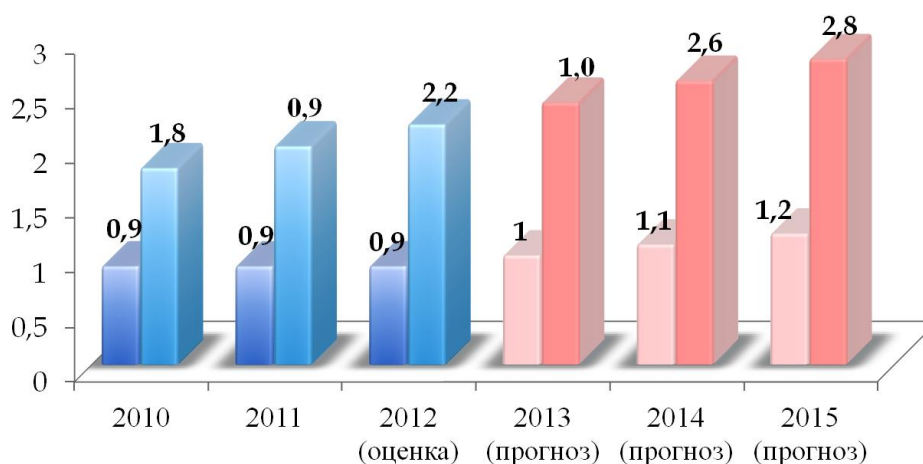
Ожидаемый объем инвестиций в основной капитал за счет всех источников финансирования в 2012 году сформируется на уровне 423,5 млн. рублей. В 2013 г объем инвестиций превысит 465 млн. рублей с ростом на 1,5 - 2,5%.



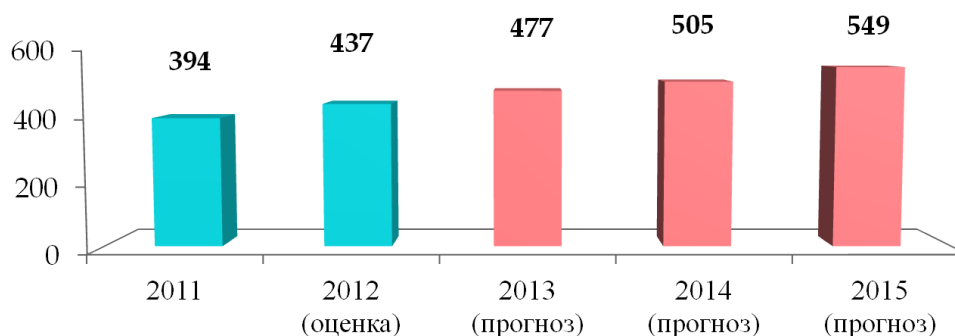
В текущем году запланирован ввод жилья в размере 6,8 тыс. кв. м., в период с 2013 по 2015 годы прогнозируется ежегодный ввод жилья в пределах от 6,9 до 8,0 тыс. кв. м.



Развитие потребительского рынка товаров и услуг отражает рост потребительского спроса. В 2012 году ожидается рост оборота розничной торговли в сопоставимых ценах на 2.2% к уровню 2011 года. В перспективе ожидается ежегодное увеличение индекса физического объема оборота розничной торговли до 2.8% в 2015 году.

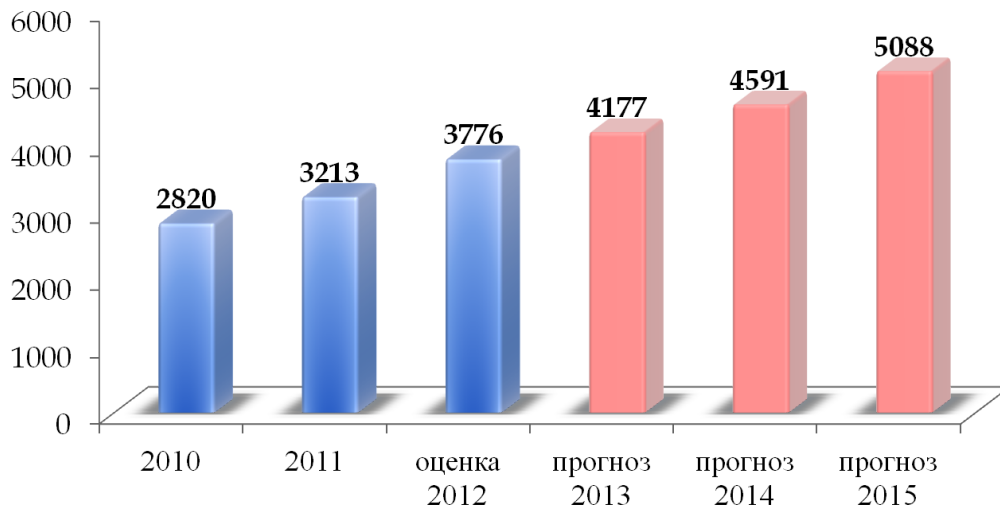


Результаты финансовой деятельности предприятий за истекший период 2012 года в целом улучшились. Прибыль обрабатывающих производств за январь-июнь текущего года выше, чем в прошлом году на 34,5%, что составляет 437 млн.руб. В металлургическом производстве и производстве готовых металлических изделий сальдированный финансовый результат вырос на 28,4%. Доля убыточных организаций в целом по городскому округу за январь-июнь 2012 года значительно сократилась.

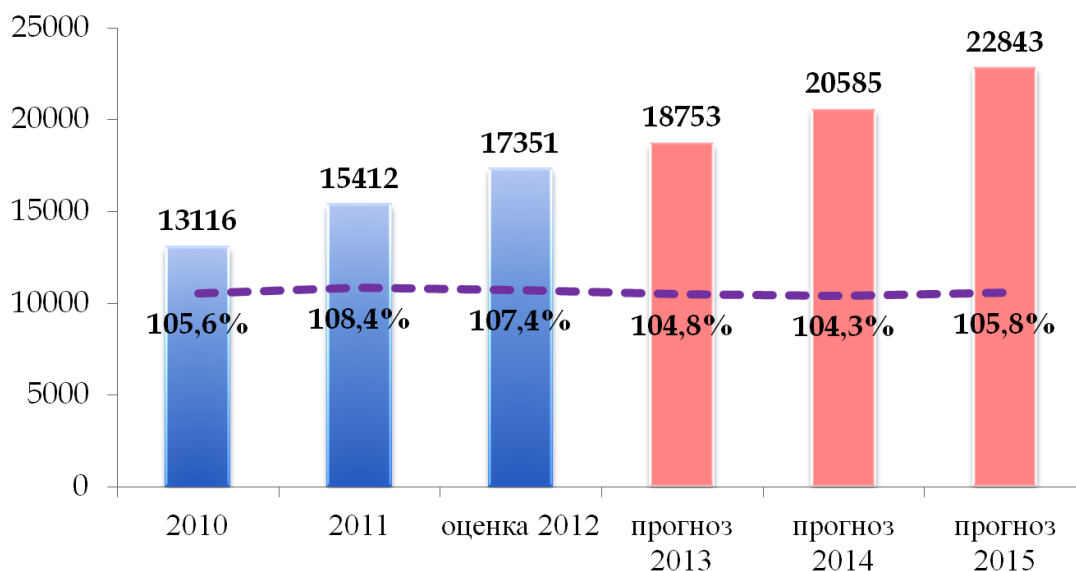


По оценке сальдированный финансовый результат к концу 2012 года составит 428 млн. рублей прибыли. В 2013 году прогнозируется дальнейший рост прибыли на 9 - 11% в зависимости от вариантов развития. В прогнозном периоде 2014 и 2015 годы темпы прироста прибыли прибыльных предприятий составят от 5,7 до 16,5%.

Основной показатель, влияющий на формирование доходной части бюджета – это оплата труда наёмных работников. В текущем году по оценке ожидается рост на 17,5% до 3млрд.776 млн. рублей. На 2013 год прогнозируется дальнейшее увеличение фонда оплаты труда на 10,6-14,4%, годовой объем составит от 4,2 млрд. рублей.



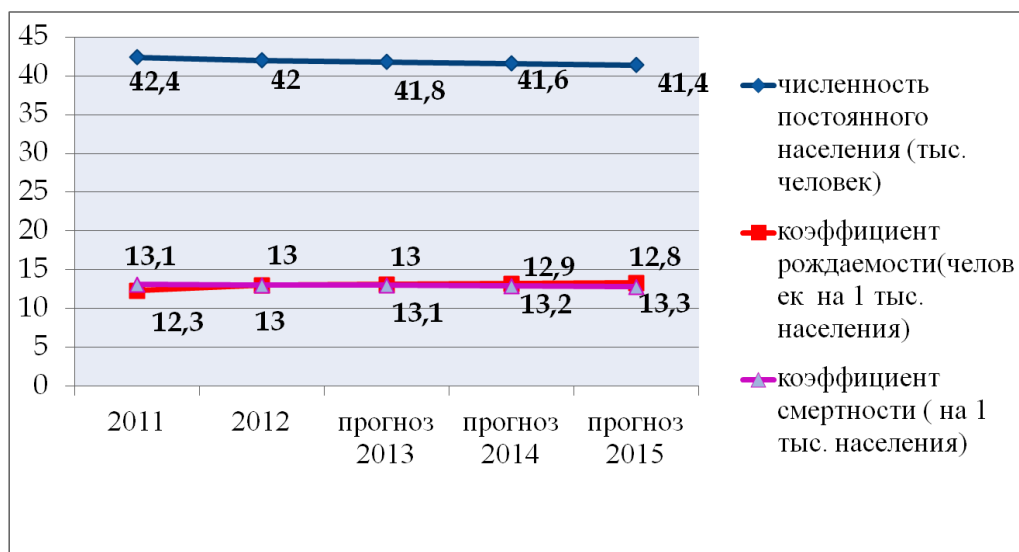
Среднемесячная заработная плата в текущем году оценивается на уровне 17 тыс. 351 рублей. В 2013 году вырастет на 8,1%, в 2014 на 9,8%, 2015 – на 11% и составит 22 843 рубля. В 2012г. реальная заработная плата увеличится на 7,4%. В 2013 году в реальном выражении прирост размера среднемесячной заработной платы составит 4,8%, 2014- 4,3%, 2015 – 5,8%.



Ожидаемый уровень безработицы в 2012 году прогнозируется в размере 2,11%. В 2013 г. и плановом периоде также прогнозируется снижение уровня безработицы до 1,73% за год

Демографическая ситуация в прогнозируемом периоде значительно не улучшится.

В планируемый период предполагается сохранение уровня рождаемости, также учитывается положительная динамика снижения смертности населения. С увеличением общего коэффициента рождаемости до 13,3-13,4 человек на 1000 населения в 2015 году и снижения коэффициента смертности до 12,7-12,8 человек на 1000 населения, коэффициент естественной убыли составит 0,7-0,8 человек.



Немаловажное значение в плане компенсации естественной убыли населения имеет миграция населения. В настоящий момент наблюдаемые итоги миграции населения не достаточно корректирует демографическую ситуацию. С учетом оценки текущего периода в 2012 году ожидается снижение миграционной убыли до 11,6 человек на 1000 населения. По прогнозу до 2015 года миграционная убыль населения снизится до 6,1 и 6,8 человека в год. В результате темпы сокращения численности населения замедлятся до 0,3 - 0,6% в год.

В соответствии с распоряжением Правительства Челябинской области от 22.05.2012г № 98-рп основные показатели прогноза социально-экономического развития Чебаркульского городского округа на 2013 год и на плановый период 2014 и 2015 годов в установленном порядке прошли согласование в Министерстве экономического развития Челябинской области.